



# Réunion des coordinateurs des secteurs U7/U9

Lundi 08 Janvier 2018



# Membres Présents

Gaétane PETIT

Sandra GUERNON

James PIERLOT

Pierre QUENNEVILLE

Olivier GUYOMARD

Charles Henri RAMARQUES

Bernard MOUILLARD

Frédéric HERSCOVICI

Helder ARANTES

Erwan ROUTIER

Xavier CHENU

Celia GODIER

Frédéric RICHARD

Patrick DULONG

Corentin DELASSUS

Ludovic PERRE



# Sommaire

1

• Bilan de la 2<sup>ème</sup> phase

2

• Réunions des secteurs

3

• Préparation de la 3<sup>ème</sup> phase

4

• Préparation de la 4<sup>ème</sup> phase

5

• Rassemblement André Corbeeau

6

• Le GIFE

7

• La saison prochaine

8

• Les prochaines formations pour les éducateurs

9

• Informations et Questions diverses



# 1- Bilan de la 2<sup>ème</sup> phase

## Tour de table par secteur

- Points positifs
- Difficultés rencontrés

## Rappel sur retour des calendriers

- Utilisation du Modèle de calendrier envoyé
- Renvoyer le calendrier le plus tôt possible pour le faire paraître sur le site du D.E.F et pour le donner la commission d'homologation des matchs de jeunes



## 2- Réunions des secteurs

Secteur	Date et Lieu
1	Mercredi 10 Janvier 2018 à 18h30 à Conteville
2	Jeudi 11 Janvier 2018 à 19h00 à la Gare SNCF de Brionne
3	Jeudi 11 Janvier 2018 à 19h30 au Club House de Nassandres
4	Lundi 15 Janvier 18h30 à Breteuil / Iton
5	Lundi 15 Janvier 2018 à 18h30 au Club House de Saint Sébastien
6	Mercredi 10 Janvier 2018 à 19h00 au Club House de Saint André de l'Eure
7	Jeudi 11 Janvier 2018 à 18h30 au Club House de Vernon
8	Mercredi 10 Janvier 2018 à 19h00 au Stade de Fleury sur Andelle
9	Vendredi 12 Janvier 2018 à 18h30 à La Grange à Léry
10	Lundi 15 Janvier 2018 à 18h30 au Stade Paul Coudray à Louviers
11	Vendredi 12 Janvier 2018 à 19h00 au Club House de Gravigny



# 3- Préparation de la 3<sup>ème</sup> phase

## Idée de départ > cas pas cas sur chaque secteur

DATES	U7	U9	U11
Samedi 13 Janvier 2018	Repos	Repos	Futsal et Synthétique
Samedi 20 Janvier 2018	Repos	Futsal et synthétique	Futsal et synthétique (non prioritaire)
Samedi 27 Janvier 2017	Futsal	Futsal (non prioritaire) et synthétique	Repos
Samedi 03 Février 2018	Repos	Futsal et synthétique (non prioritaire)	Futsal et synthétique
Samedi 10 Février 2018	Repos	Futsal et synthétique	Futsal et synthétique (non prioritaire)
Samedi 17 Février 2018	Futsal	Futsal (non prioritaire) et synthétique	Repos
Samedi 24 Février 2018	Vacances Scolaires	Vacances Scolaires	Vacances Scolaires
Samedi 03 Mars 2018	Vacances Scolaires	Vacances Scolaires	Vacances Scolaires
Samedi 10 Mars 2018	Vacances Scolaires	Vacances Scolaires	Vacances Scolaires





# 3- Préparation de la 3<sup>ème</sup> phase

Mail envoyé au plus tard le 09 Janvier  
2018 Matin

- Informant des créneaux disponible par catégorie
- Les directives



# 4- Préparation de la 4<sup>ème</sup> phase

DATES	U7	U9
Samedi 17 Mars 2018	Repos	Herbe
Samedi 24 Mars 2018	Herbe	Herbe
Samedi 31 Mars 2018	W.E. Pâques	W.E. Pâques
Samedi 07 Avril 2018	Herbe	Herbe
Samedi 14 Avril 2018	Repos	Herbe
Samedi 21 Avril 2018	Herbe	Herbe
Samedi 28 Avril 2018	Vacances Scolaires	Vacances Scolaires
Samedi 05 Mai 2018	Vacances Scolaires	Vacances Scolaires
Samedi 12 Mai 2018	Vacances Scolaires	Vacances Scolaires
Samedi 19 Mai 2018	W.E. Pentecôte	W.E. Pentecôte
Samedi 26 Mai 2018	Herbe	Herbe
Samedi 02 Juin 2018	Herbe	Herbe
Samedi 09 Juin 2018	Rass. André Corbeau	Rass. André Corbeau



# 4- Préparation de la 4<sup>ème</sup> phase

## Pour établir le calendrier

- Tenir compte des calendriers Féminines U8F - U11F – U13F pour la 4<sup>ème</sup> phase (le lien pour le consulter, vous sera aussi envoyé par mail)
- Tenir compte des calendriers U11 de la 4<sup>ème</sup> phase (phase (le lien pour le consulter, vous sera également adressé par mail)
- Pas de plateau à :
  - Ménilles: le Samedi 07 Avril 2018 – F.D. Festival Foot U13



# 4- Préparation de la 4<sup>ème</sup> phase

## Directives pour l'établissement du calendrier

- Nombre d'équipes:
  - Herbe: 12 maximum en U7 / U9
- Faire en sorte dans la mesure du possible qu'il n'y ait pas de 2 plateaux sur un même site

# 4- Préparation de la 4<sup>ème</sup> phase

## Ordre du jour pour la réunion de secteur

- Calendrier de la 3<sup>ème</sup> et 4<sup>ème</sup> phase
- Etablissement du calendrier avec les répartitions
- Présentation de l'organisation test:
  - Festi-foot par catégorie
- Rappel de la date pour le rassemblement A. Corbeau
- Questions diverses



# 5- Le Rassemblement André Corbeau

## Date

- Samedi 09 Juin 2018 à l'hippodrôme d'Evreux
  - U7: le matin
  - U9: après midi

## Participation des membres

- Besoins: environ 50 bénévoles
- Besoins matériels:
  - Constri-foot
  - Cônes
  - Coupelles
  - Autres

## Préparation des dotations

- Besoins: 6 personnes
- Vendredi 08 Juin 2018 à partir de 9h30 au D.E.F.



# 6- GIFE

## Calendrier Préconisé par la FFF



# 6- GIFE

## Calendrier Préconisé par la FFF





# 6- GIFE

## Le Festi-Foot

U6/U7

CALENDRIER DE LA SAISON U6/U7    L'ENFANT AU CŒUR DU JEU    FORMES DE PRATIQUE    LES CONTENUS    RÔLE DE L'ENCADREMENT

PRATIQUES ASSOCIÉES / ACTIONS PONCTUELLES U6/U7 > FESTI-FOOT



FESTI-FOOT

UN PROTOCOLE FAIR-PLAY\*  
15'

8 RENCONTRES\*  
8 X 5'

UN PROTOCOLE FAIR-PLAY\*  
Après la rencontre  
15'

« FICHE « ÊTRE CITOYEN DU FOOT » »    FIL ROUGE ÉDUCATIF    « FICHE « ATELIERS ÉDUCATIFS » »

PHILOSOPHIE ET OBJECTIFS

ORGANISATION

VOIR LA VIDÉO DE PRÉSENTATION





## PHILOSOPHIE ET OBJECTIFS « FESTI-FOOT » U6/U7

- > Diversifier la pratique
- > Proposer une animation festive et ludique
- > Rassembler de nombreuses équipes permettant de varier les oppositions
- > Jouer à effectif réduit : joueurs plus souvent en contact avec le ballon (3 c 3 ou 4 c 4)
- > Formule dite de « l'ascenseur » (montée / descente) : très appréciée des enfants !



**« ENCOURAGER,  
VALORISER TOUS LES ENFANTS C'EST  
LES METTRE EN CONFIANCE !!! »**

# 6- GIFE

## Le Festi-Foot

### DÉROULEMENT TYPE D'UN FESTI-FOOT

Rencontrer les clubs partenaires pour définir les effectifs et le programme

**J - 3 à J - 1**

Déterminer le responsable de l'organisation

Déterminer la personne responsable de l'accueil des équipes garçons et filles 😊

Prévoir un goûter par équipe

Anticiper l'affectation des vestiaires, vestiaires pour les filles 😊

Prévoir le marquage et l'équipement des terrains

Prévoir un point d'eau pour remplir les gourdes des joueurs (ou gobelets)

### LE JOUR J

Imprimer et pré-remplir la feuille de rencontres

Vérifier traçage et équipement des aires de jeu

Prévoir une trousse de premiers secours

Prévoir 8 jeux de 5 chasubles

Prévoir au moins 2 ballons de match / terrain

Accueillir les équipes avec un sourire

> Indiquer les vestiaires

> Prévoir un point d'eau pour remplir  
les gourdes des joueurs (ou gobelets)

> Indiquer le terrain de jeu

> Faire remplir la feuille de rencontres

### PENDANT LE PLATEAU

Présenter l'animation aux joueurs

Veiller au respect du protocole

Respecter les horaires - début et rotations

Surveillance au bon déroulement des rencontres

Limiter l'accès aux terrains aux seuls joueurs.  
Les éducateurs gèrent la sécurité et le climat général uniquement

### APRÈS LE PLATEAU

Veiller au respect du protocole

Accompagner les équipes au goûter

Compléter la feuille de plateau

Ranger les équipements sportifs



# 6- GIFE

## Le Festi-Foot

### ESPACES DE JEU

Différentes formules sont possibles. À vous de composer votre menu.

- > **10 équipes** : installer 5 terrains
- > **12 équipes** : installer 6 terrains
- > **14 équipes** : installer 7 terrains
- > **16 équipes** : installer 8 terrains
- > **18 équipes** : installer 9 terrains
- > **20 équipes** : installer 10 terrains

### PARTIE FOOTBALL

Un seul ascenseur (poule unique)

Deux ascenseurs (poule en parallèle)

#### ROTATIONS :

- > L'équipe qui gagne progresse du terrain H vers le terrain A
- > L'équipe qui perd du terrain A vers le terrain H

Exemple : Pour 16 équipes / Poule unique / Soit 8 séquences de 5'.

#### ROTATIONS :

- 1<sup>er</sup> Temps** : Identique formule ascenseur sur 4 séquences de 5'.
- 2<sup>e</sup> Temps** : Croisement des poules  
Les premiers se rencontrent sur un demi-terrain et les autres sur un autre demi-terrain sur 4 séquences de 5'.

**En cas de match nul les 2 équipes répondent à un quiz du PEF (1 questions)**



# 6- GIFE

## Le Festi-Foot

### ESPACES DE JEU

#### Matériel :

Matérialiser les lignes du terrain avec des coupelles ou plots (obligatoire)

- > 32 plots ou jalons (buts)
- > 2 ballons par terrain
- > Chasubles
- > Eau : prévoir un point d'eau pour remplir les gourdes des joueurs (ou gobelets)
- > Pharmacie





# 6- GIFE

## Le Festi-Foot



# U6/U7

CALENDRIER  
DE LA SAISON U6/U7

L'ENFANT  
AU CŒUR DU JEU

FORMES  
DE PRATIQUE

LES CONTENUS

RÔLE DE L'ENCADREMENT

PRATIQUES ASSOCIÉES / ACTIONS PONCTUELLES U6/U7 > FESTI-FOOT > LOIS DU JEU



### LOIS DU JEU – AUTO ARBITRAGE

<b>TERRAIN</b>	15 x 25 m - But : 4 m
<b>BALLON</b>	Ballon N°3
<b>NOMBRE DE JOUEURS</b>	3 x 3 sans GB, 4 x 4 sans GB ou 4 x 4 avec GB – Pas de remplaçant
<b>SÉCURITÉ</b>	Protège tibias obligatoires
<b>TEMPS DE JEU</b>	8 x 5 minutes
<b>TOUCHE</b>	Au pied au sol ou en conduite de balle au choix du joueur. Pas de buts directs
<b>SORTIE DE BUT</b>	Ballon au sol au pied
<b>HORS-JEU</b>	Non

COMMENT  
ORGANISER UN  
FESTI-FOOT ?

ESPACES DE JEU

LOIS DU JEU



# 6- GIFE

## Le Festi-Foot



U8/U9

CALENDRIER  
DE LA SAISON U8/U9

L'ENFANT  
AU CŒUR DU JEU

FORMES  
DE PRATIQUE

LES CONTENUS

RÔLE DE L'ENCADREMENT

PRATIQUES ASSOCIÉES / ACTIONS PONCTUELLES U8/U9 > + 2 FOOT > FESTI-FOOT > LOIS DU JEU



### LOIS DU JEU – AUTO ARBITRAGE

<b>TERRAIN</b>	20 x 25 m But : <del>3 à 4 m</del>
<b>BALLON</b>	Ballon T3 ou T4
<b>NOMBRE DE JOUEURS</b>	<del>4 x 4 - Pas de remplaçant - Pas de GB - Possibilité de faire un joker sur le meilleur terrain.</del> 3 x 3 sans GB
<b>SÉCURITÉ</b>	Protège tibias obligatoires
<b>TEMPS DE JEU</b>	8 x 5 minutes ou 10 x 4 minutes (selon le nombre de terrain)
<b>TOUCHE</b>	Au pied au sol ou en conduite de balle au choix du joueur.
<b>SORTIE DE BUT</b>	Ballon au sol, relance par une passe
<b>HORS-JEU</b>	Non



# 6- GIFE

## Le Festi-Foot

- Quelle pratique sur les catégories?
  - U7: 3 c 3 sans GB
    - 10 terrains de 20m x 15m maximum sur 1 terrain à 11
  - U9: 3 c 3 sans GB
    - 8 terrains de 25m x 15m maximum sur 1 terrain à 11
- Quelle date pour le tester cette saison?
  - Phase 4
  - Organisé chez les coordinateurs des secteurs U7/U9
  - à identifier sur le calendrier prévisionnel
  - Compte rendu succinct à l'issue de l'opération





# 6- GIFE

## Interclubs

QU'EST-CE QU'UN INTERCLUBS ?



### « À LA RENCONTRE D'UN CLUB »

Cela concerne les clubs ayant des jeunes parmi les catégories : U7/U9/U11/U13

Le district communique les dates bloquées dans le calendrier pour les interclubs.

Si les clubs ne possèdent pas les quatre catégories, ils s'adapteront au cadre proposé.

Le district pourra regrouper deux clubs. L'école de football du club X accueille l'école de football du club Y avec au minimum 2 catégories (Si les effectifs sont importants séparer les U7/U9 et U11/U13).

Le club accueillant organise son plateau librement, avec la formule de son choix en s'appuyant sur le panel d'animations proposées (création d'affiches, déguisements, maquillages, chorégraphies, chansons...). Les accompagnateurs, joueurs et dirigeants pourront être habillés aux couleurs de leur club. L'interclubs a lieu sur l'après-midi ou sur la journée avec le repas pris en commun (enfants, éducateurs, parents). Les parents et accompagnateurs devront encourager leur équipe dans un climat de sportivité.

En fin de plateau, les parents apporteront et organiseront les goûters pour les petits et grands.





# 6- GIFE

## Interclubs

### PHILOSOPHIE ET OBJECTIFS DE L'INTERCLUBS U6 À U13

- R**assembler des clubs du même secteur voire inter-secteurs,
- E**changer et rencontrer les parents des différents clubs,
- S**'investir auprès des autres « familles » (arbitrage, supporters...),
- P**ermettre aux éducateurs d'organiser des activités différentes,
- E**ncourager les autres équipes,
- C**réer un moment d'échanges entre clubs,
- T**out le monde joue.





# 6- GIFE

## Interclubs

### DÉROULEMENT TYPE D'UN INTERCLUBS

#### Rencontrer les clubs partenaires pour définir les effectifs et le programme

##### J - 3 à J - 1

Convoquer tous les enfants

Informé et mobiliser les parents

Déterminer le responsable de l'organisation

Déterminer la personne responsable de l'accueil des équipes garçons et filles 😊

Prévoir un goûter par équipe

Prévoir un panneau d'affichage

Anticiper l'affectation des vestiaires, vestiaires pour les filles 😊

Prévoir le traçage et l'équipement des terrains

Prévoir un point d'eau pour remplir les gourdes des joueurs (ou gobelets)

#### PENDANT LE RASSEMBLEMENT

Présenter l'animation aux joueurs

Veiller au respect du protocole

Respecter les horaires - début et rotations

Coordination et suivi des rencontres et des animations

Limiter l'accès aux terrains aux seuls joueurs et éducateurs licenciés (maximum 2 par équipe)

#### LE JOUR J

Vérifier traçage et équipement des aires de jeu

Prévoir une trousse de premiers secours

Accueillir les équipes avec un sourire :

> Indiquer les vestiaires

> Prévoir un point d'eau pour remplir les gourdes des joueurs (ou gobelets)

> Indiquer le terrain de jeu

> Faire remplir la feuille de plateau

Prévoir un temps d'accueil et un stand pour les parents (café,...)

Prise parole de chaque responsable de clubs (présentation rapide du club) et/ou mot d'un élu

Prévoir jeux de 5 chasubles

Prévoir au moins 2 ballons par terrain

Constitution des équipes - possibilité de surclassement

Échauffement des équipes

#### APRÈS LE RASSEMBLEMENT

Veiller au respect du protocole

Présentation par les enfants de leur production et/ou animation

Accompagner les équipes au goûter  
Moment de partage pour les parents et accompagnateurs  
(table des produits du terroir, ...)

Les clubs remplissent la fiche « Bilan »  
avant de la retourner au district

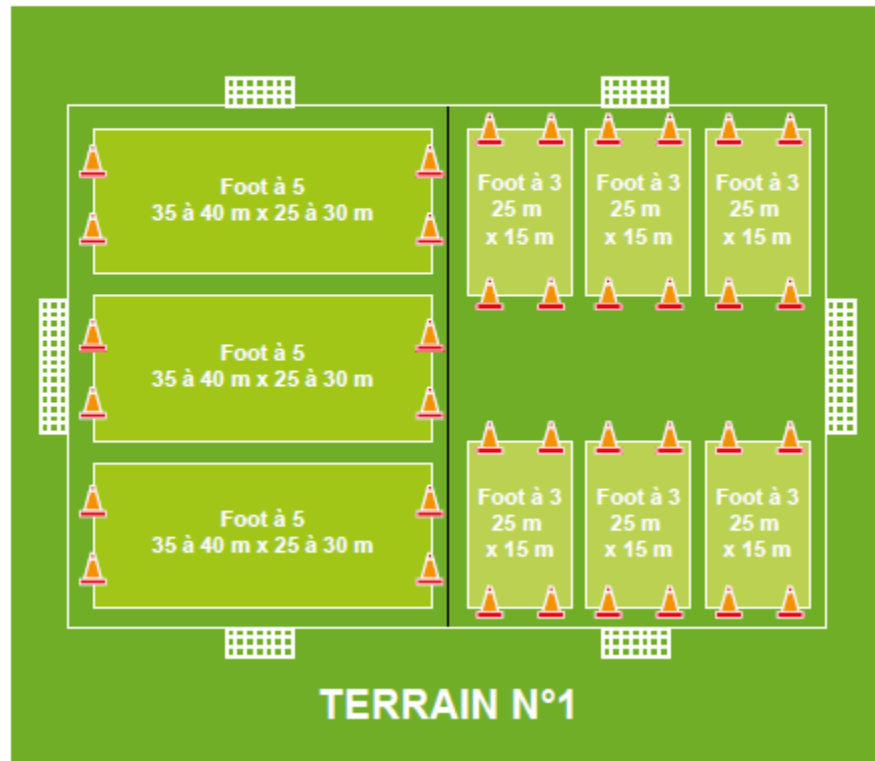
Ranger les équipements sportifs



# 6- GIFE

## Interclubs

### EXEMPLES D'ESPACES DE JEU



# 6- GIFE

## Interclubs

### EXEMPLES D'ORGANISATION D'UN INTERCLUBS U6 À U9

**Effectif :** U6 à U9

**Pratique :** 3 c 3 à 5 c 5

**Suppléants :** 0 si possible

**Nombre d'équipes :** 12 équipes U7  
6 équipes U9

**Temps de jeu :** 6 x 7 minutes

**Espace de jeu :** n°1

**Matériel :**

- > Ballons T3 ou T4
- > Coupelles (pour sécuriser les aires de jeu)
- > 36 cônes ou jalons
- > 6 jeux de 5 chasubles
- > 1 pharmacie

Horaires	Rotations	Terrains	
9 h 45	Accueil	½ Terrain 1	½ Terrain 2
10 h 15	Rotation 1	12 équipes U7	6 équipes U9
10 h 25	Rotation 2	Les équipes visiteuses tournent dans le sens des aiguilles d'une montre	
10 h 35	Rotation 3		
10 h 45	Pause - Animations / Atelier éducatif		
11 h 10	Rotation 4	Les équipes visiteuses tournent dans le sens des aiguilles d'une montre	
11 h 20	Rotation 5		
11 h 30	Rotation 6		
11 h 45	Goûter et verre de l'amitié		

On peut imaginer un système de vagues pour que les équipes jouent un match sur deux et puissent être supportrices



# 6- GIFE

## Interclubs

### ➤ Quelle pratique sur les catégories?

#### ○ U7:

- Festi foot >3 c 3 sans GB
- Plateau > 4 c 4 avec GB
- Différentes pratiques à proposer

#### ○ U9:

- Festi foot > 3 c 3 sans GB
- Plateau > 5 c 5 avec GB
- Différentes pratiques à proposer

### ➤ Quelle date?

- 1<sup>er</sup> week-end des vacances de la toussaint lors de la saison 2018/2019





# 6- GIFE

## Le plateau



U6/U7

CALENDRIER  
DE LA SAISON U6/U7

L'ENFANT  
AU CŒUR DU JEU

FORMES  
DE PRATIQUE

LES CONTENUS

RÔLE DE L'ENCADREMENT

PLATEAU U6/U7 > ORGANISATION > ESPACES DE JEU (1/2)



### ESPACES DE JEU

#### Formes de pratiques :

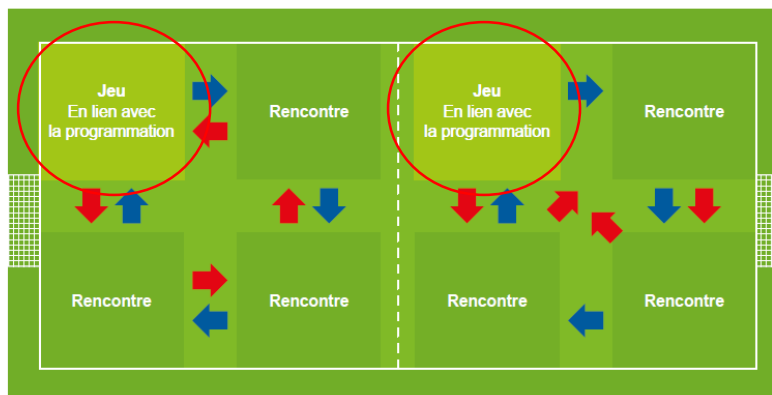
- Foot à 3 (sans GB)
- Foot à 4 (avec GB)

#### Aucun classement

#### Préconisations fédérales :

- 8 à 16 équipes maximum
- Plateaux par niveau et/ou par âge

#### Exemple de rotation à 2 X 8 équipes



Zoom sur les espaces de jeu

COMMENT  
ORGANISER  
UN PLATEAU ?

ESPACES DE JEU

LOIS DU JEU

#### Dimensions des terrains en fonction de la forme de pratique :

- Foot à 3 = 25 M X 15 M
- Foot à 4 = 30 M X 20 M





# 6- GIFE

## Le plateau



### U6/U7

CALENDRIER  
DE LA SAISON U6/U7

L'ENFANT  
AU CŒUR DU JEU

FORMES  
DE PRATIQUE

LES CONTENUS

RÔLE DE L'ENCADREMENT

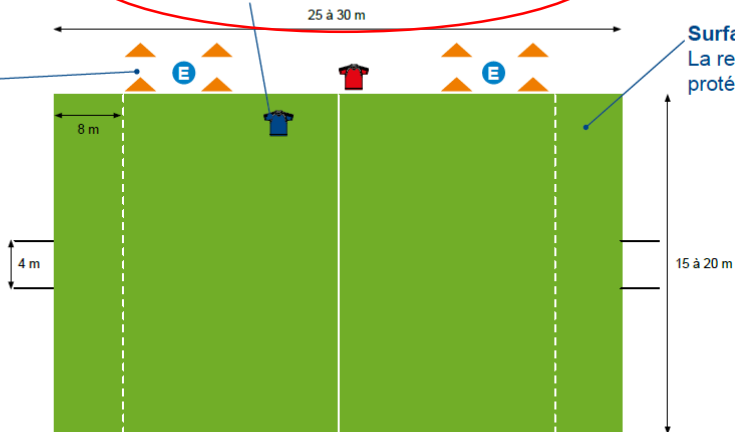
PLATEAU U6/U7 > ORGANISATION > ESPACES DE JEU (2/2)



### FOOT À 3 OU 4

#### Maison d'accueil

L'éducateur se situe dans cet endroit délimité par 4 coupelles afin d'accueillir ses joueurs. Cette zone fait office de « banc de touche ».



#### Arbitrage

Éducatif et à l'extérieur du terrain ou à l'intérieur par un jeune licencié maîtrisant les règles du jeu.

#### Surface de réparation


La relance est protégée.

#### Remise en jeu sur sortie en touche

2 choix s'offrent au joueur :  
1 - Il effectue une passe  
2 - Il rentre dans le jeu en conduite de balle,  
**Attention** : interdiction de marquer sur une touche directe.



#### Parent-ballon

Identifié par une chasuble , leur rôle est uniquement d'alimenter le jeu en ballon lorsque ce dernier est sorti des limites. Il se place de chaque côté du terrain. Le but étant d'augmenter le temps de jeu effectif des enfants.





# 6- GIFE

## Le plateau



U8/U9

CALENDRIER  
DE LA SAISON U8/U9

L'ENFANT  
AU CŒUR DU JEU

FORMES  
DE PRATIQUE

LES CONTENUS

RÔLE DE L'ENCADREMENT

PLATEAU U8/U9 > ORGANISATION > ESPACES DE JEU (1/2)



### ESPACES DE JEU

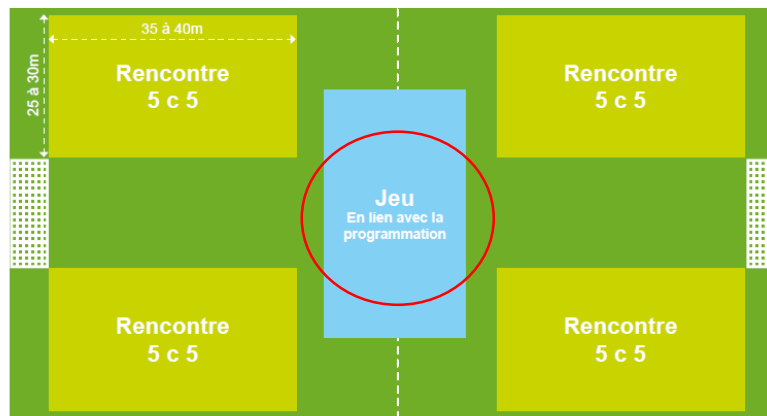
Rencontres 5 contre 5

Aucun classement

Préconisations fédérales :

- 10 équipes maxi (si possible) / par terrain à 11
- Plateaux par niveau ou par âge
- 3 équipes / clubs maximum

Exemple de plateau à 10 équipes



Zoom sur un espace de jeu

COMMENT  
ORGANISER  
UN PLATEAU ?

ESPACES DE JEU

LOIS DU JEU



# 6- GIFE

## Le plateau



### U8/U9

CALENDRIER  
DE LA SAISON U8/U9

L'ENFANT  
AU CŒUR DU JEU

FORMES  
DE PRATIQUE

LES CONTENUS

RÔLE DE L'ENCADREMENT

PLATEAU U8/U9 > ORGANISATION > ESPACES DE JEU (2/2)



### FOOT À 5

#### Arbitrage éducatif

À l'extérieur du terrain ou à l'intérieur par un jeune licencié maîtrisant les règles du jeu.

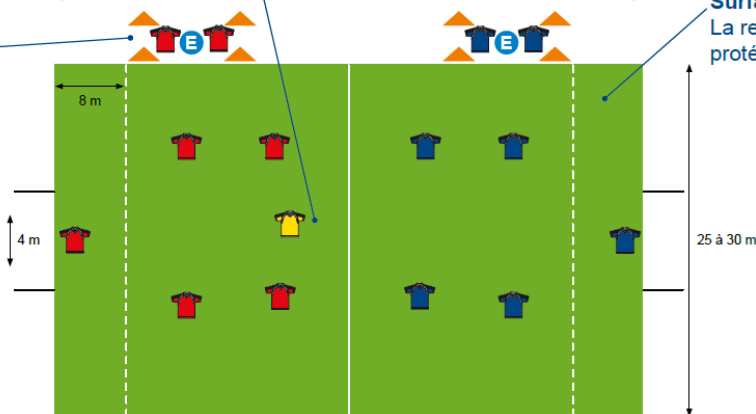
35 à 40 m

#### Maison d'accueil

L'éducateur se situe dans cet endroit délimité par 4 coupelles afin d'accueillir ses joueurs. Cette zone fait office de « banc de touche ».

#### Surface de réparation

La relance est protégée.



#### Remise en jeu sur sortie en touche


2 choix s'offrent au joueur :

- 1 - Il effectue une passe
- 2 - Il rentre dans le jeu en conduite de balle

Attention : interdiction de marquer sur une touche directe.



#### Parent-ballon

Identifié par une chasuble , leur rôle est uniquement d'alimenter le jeu en ballon lorsque ce dernier est sorti des limites. Il se place de chaque côté du terrain. Le but étant d'augmenter le temps de jeu effectif des enfants.



# 6- GIFE

## Le plateau

### ➤ Quelle pratique sur les catégories pour la saison prochaine?

#### ○ U7:

- Plateau > 4 c 4 avec GB
- 3 matchs et 1 jeu
- **Proposer des jeux par date**
  - Lien avec le PEF ?
- Arbitrage des plateaux > Faire en sorte que les matchs soient arbitré par des jeunes arbitres (U13 – U15 – U18)
  - Formation de ces jeunes arbitres et suivi
  - Valorisation

#### ○ U9:

- Plateau > 5 c 5 avec GB
- 3 matchs et 1 jeu
- Proposer des jeux par date
  - Lien avec le PEF ?
- Arbitrage des plateaux > Faire en sorte que les matchs soient arbitré par des jeunes arbitres (U13 – U15 – U18)
  - Formation de ces jeunes arbitres et suivi
  - Valorisation



# 6- GIFE

## Foot de cœur

FOOT DE CŒUR

ANIMATION FOOTBALL



ACTION SOLIDAIRE  
(AU CHOIX)

Journée de solidarité entre une association caritative et le football

- > Encourager les districts et les clubs à mettre en œuvre des actions de solidarité auprès des associations
- > Laisser la liberté aux districts et aux clubs d'organiser ces manifestations
- > À réaliser pendant la « période 2 » à l'approche des fêtes de fin d'année

**« VALORISER L'IMAGE DU FOOTBALL !  
LA SOLIDARITÉ : UNE PHILOSOPHIE,  
UN APPRENTISSAGE »**





# 6- GIFE

## Foot de cœur

- Période Novembre – Décembre
- Comment l'organiser?
  - Sans grosse contraintes pour le DEF et les clubs
- Partenariat FFF – Téléthon?
- Autres associations caritative (resto du cœur, ....)?



# 7- La saison prochaine

## En fin de saison

- Un mail vous sera envoyé début juin pour faire le point sur votre **engagement pour la saison prochaine**
- En cas de passage sur d'autres catégories (U11 à vétérans), merci de me **proposer des personnes qui pourrait devenir coordinateur**
  - **Profil:**
    - Connait la catégorie
    - De bonne moralité et ayant une bonne approche
  - **Pas de démarche sans mon accord**

## Action début de saison prochaine

- La « Rentrée du foot » des U7 et U9



# 8- Les prochaines formations pour les éducateurs

## Module U9

- Durée de 16h sur 2 journées en ½ pension
  - À Gasny
  - Mardi 27 Février 2018 de 8h30 à 18h30
  - Mercredi 28 Février 2018 de 8h30 à 18h30
- Cout de la formation: 80 Euros
- Bon formation FFF: 25 Euros
- Formation accessible à partir de 15 ans

## Module U7

- Durée de 8h sur 1 journée en ½ pension
  - À Croth
  - Mercredi 21 Mars 2018 de 8h30 à 18h30
- Cout de la formation: 40 Euros
- Bon formation FFF: 25 Euros
- Formation accessible à partir de 15 ans



# 9- Information et Questions Diverses

## Prochaine Commission U7/U9

- Lundi 17 Septembre 2018 à 18h30  
au DEF

