



PROPOSITION DE PYRAMIDE DES  
CHAMPIONNATS U15 – U18  
SAISON 2024 – 2025  
OU 2025 – 2026

?



Groupe de travail : Julien MENDY, Alexandre BONE, Johnny DELHOME, Johnny BUCHE, Morgan DEWILDE, Malcom NIOKA.



# CONTEXTE U15

## Points positifs :

- Répondre aux attentes suite au sondage auprès des clubs sur la modification des championnats U15 similaires aux U13
- Revalorisation du niveau des championnats U15 sur notre district
- Tenir compte des conditions météo de plus en plus compliquées pour pouvoir faire jouer toutes les rencontres
- Uniformisation des championnats de jeunes sur notre district (U13 à U18)
- D'une saison à l'autre suivant le niveau de son groupe il est possible d'évoluer au plus haut niveau (une équipe en D3 la saison N peut potentiellement évoluer en D1 la saison N+1)
- 3 Phases au lieu de 2
- Les désirs de changement de club des joueurs peuvent être minimisés car impossible de savoir en quelle division évolueront les équipes avant les brassages

## Points négatifs :

- Si nous appliquons cette nouvelle pyramide dès la saison 2024 / 2025, seule l'équipe classée à la première place du championnat de D1 sur la saison 2023 / 2024 accédera à la division supérieure en 2024 / 2025 (U15 R2) aucune accession de D2 à D1 et de D3 à D2

# CONTEXTE U18

## Points positifs :

- Répondre aux attentes suite au sondage auprès des clubs sur la modification des championnats U18 similaires aux U13
- Revalorisation du niveau des championnats U18 sur notre district
- Tenir compte des conditions météo de plus en plus compliquées pour pouvoir faire jouer toutes les rencontres
- Uniformatisation des championnats de jeunes sur notre district (U13 à U18)
- D'une saison à l'autre suivant le niveau de son groupe il est possible d'évoluer au plus haut (une équipe en D3 la saison N peut potentiellement évoluer en D1 la saison N+1)
- Déplacements moins importants en D1 qu'en R3 ou R2
- 3 Phases au lieu de 2
- Les désirs de changement de club des joueurs peuvent être minimisés car impossible de savoir en quelle division évolueront les équipes avant les brassages

## Points négatifs :

- Suppression du championnat U18 R3 et passage de la U18 R2 à 4 groupes de 10
- Potentiellement 7 équipes du département descendraient de ligue en D1 la saison prochaine (*Serquigny, ACMIE, La croix, St Sébastien, Seine Eure, Roumois Nord et Val de Reuil*)
- A l'instant T aucun club de U18 D1 sur la saison 2023 / 2024 évoluerait en D1 la saison prochain. Avec des conséquences également de descente sur les autres divisions. Et une seule montée possible de D2 à D1 si nous maintenons des groupes de 8 équipes en D1
- Si nous appliquons cette nouvelle pyramide avec une phase de brassage dès la saison 2024 / 2025, seule l'équipe classée à la première place du championnat de D1 sur la saison 2023 / 2024 accédera à la division supérieure en 2024 / 2025 (U18 R2) aucune accession de D2 à D1 et de D3 à D2



Saison 2023/2024,  
58 équipes en U15 et 52 en U18



3 ARBITRES  
OFFICIELS SUR  
CHAQUE PLATEAU

## PHASE 1

3 journées de brassage, plateaux de 3 équipes, 2 matchs de 40 et 45 minutes, répartition des équipes sur les plateaux en fonction des classements de la saison 2023 2024.

Répartition en 3 chapeaux, une équipe de chaque chapeau tirée au sort (si nombre impair d'équipes 1 voir 2 plateaux à 2 ou 4 équipes et Ratio de points)



## CHAPEAU 1

Équipes qui redescendent de régional 3 complété par les équipes de D1 plus éventuellement les premiers des 2 groupes de D2 saison N-1 et suivants si besoin  
Plafond de 17 ou 18 équipes

## CHAPEAU 2

Les équipes de D2 saison N-1 restantes et les équipes les mieux classées en D3 saison N-1  
Plafond de 17 ou 18 équipes

## CHAPEAU 3

Les équipes restantes  
17 ou 18 équipes

*3 arbitres officiels par plateau  
Soit 1 match chacun au centre  
2 matchs en assistant*

*Suivant le nombre  
d'équipes diviser en 3  
chapeaux*



## PHASE 2

2 groupes de D1 à 6 équipes  
2 groupes de D2 à 6 équipes  
4 ou 5 groupes de D3 à 6 ou 7 équipes  
(en fonction du nombre d'équipes engagées)



## Groupe A

Les équipes classées à la 1<sup>ère</sup>, 3<sup>ème</sup>, 5<sup>ème</sup>, 7<sup>ème</sup>, 9<sup>ème</sup> et 11<sup>ème</sup> place à l'issue de la phase de brassage

## Groupe B

Les équipes classées à la 2<sup>ème</sup>, 4<sup>ème</sup>, 6<sup>ème</sup>, 8<sup>ème</sup>, 10<sup>ème</sup> et 12<sup>ème</sup> place à l'issue de la phase de brassage

DIVISION 1  
2 groupes  
de 6 équipes

### Pour la phase 3



Le meilleur 1<sup>er</sup> des 2 groupes monte en R2 en phase 3



Le moins bon 1<sup>er</sup>, les équipes classées de la 2<sup>ème</sup> à la 3<sup>ème</sup> place de chaque groupe ainsi que le meilleur 4<sup>ème</sup> des 2 groupes, restent en D1 (6 équipes)



Les 5<sup>ème</sup> et 6<sup>ème</sup> de chaque groupe ainsi que le moins bon 4<sup>ème</sup> des 2 groupes descendent en D2 (5 équipes)



## DIVISION 2

2 groupes de 6 équipes




Groupe A

Groupe B

Les équipes classées à la 13<sup>ème</sup>, 15<sup>ème</sup>, 17<sup>ème</sup>, 19<sup>ème</sup>, 21<sup>ème</sup> et 23<sup>ème</sup> à l'issue de la phase de brassage

Les équipes classées à la 14<sup>ème</sup>, 16<sup>ème</sup>, 18<sup>ème</sup>, 20<sup>ème</sup>, 22<sup>ème</sup> et 24<sup>ème</sup> place à l'issue de la phase de brassage

### Pour la phase 3

-  Les 1<sup>er</sup> de chaque groupe accèdent au championnat de D1 (2 équipes)
-  Les équipes classées de la 2<sup>ème</sup> à la 4<sup>ème</sup> places de chaque groupes restent en D2 (6 équipes)
-  Les 5<sup>ème</sup> et 6<sup>ème</sup> de chaque groupe de D2 descendent en D3 (4 équipes)

## DIVISION 3

**4 ou 5 groupes de 6 équipes réparties  
par secteur géographique**  
**Composés par les équipes restantes de  
la phase de brassage**

### Pour la phase 3



Les 1<sup>er</sup> des 4 ou 5 groupes de D3 et ou le meilleurs  
2<sup>ème</sup> de D3 accèdent au championnat de D2 ( 6  
équipes)



Les équipes restantes restent en D3



## PHASE 3

1 groupe de D1 à 8 équipes  
2 groupes de D2 à 8 équipes  
4 groupes de D3 à 7 ou 8 équipes

(en fonction du nombre d'équipes engagées)



# DIVISION 1

## 1 groupe de 8 équipes

- Moins bon 1<sup>er</sup> de D1 phase 1
  - 2<sup>ème</sup> D1 Gr A phase 1
  - 2<sup>ème</sup> D1 Gr B phase 1
  - 3<sup>ème</sup> de D1 Gr A phase 1
  - 3<sup>ème</sup> de D1 Gr B Phase 1
- Le meilleur 4<sup>ème</sup> des 2 Gr de D1 phase 1
  - 1<sup>er</sup> de D2 Gr A phase 1
  - 1<sup>er</sup> de D2 Gr B Phase 1

## DIVISION 2

### 2 groupes de 8 équipes

#### Groupe A

- moins bon 4<sup>ème</sup> de D1 phase 1
  - 5<sup>ème</sup> de D1 Gr A phase 1
  - 6<sup>ème</sup> de D1 Gr A phase 1
  - 1<sup>er</sup> de D3 Gr A phase 1
  - 1<sup>er</sup> de D3 Gr B phase 1
  - 2<sup>ème</sup> de D2 Gr A phase 1
  - 3<sup>ème</sup> de D2 Gr A phase 1
  - 4<sup>ème</sup> de D2 Gr a phase 1

#### Groupe B

- 5<sup>ème</sup> de D1 Gr B phase 1
- 6<sup>ème</sup> de D1 Gr B phase 1
- 1<sup>er</sup> de D3 Gr C phase 1
- 1<sup>er</sup> de D3 Gr D phase 1
- 1<sup>er</sup> de D3 Gr E phase 1 ou meilleur 2<sup>ème</sup> des groupes de D3
  - 2<sup>ème</sup> de D2 Gr B phase 1
  - 3<sup>ème</sup> de D2 Gr B phase 1
  - 4<sup>ème</sup> de D2 Gr B phase 1



## DIVISION 3

### 4 ou 5 GROUPES DE 8 EQUIPES

- 5<sup>ème</sup> et 6<sup>ème</sup> de chaque groupe de D2 phase 1 (4 équipes)
  - Les équipes restantes

REPARTITION PAR SECTEUR GEOGRAPHIQUE



Saison 2025 / 2026 ou 2026 / 2027  
suivant la saison de mise en place, on  
repart depuis le début par la phase de  
brassage en tenant compte des équipes  
qui redescendent de R2

