



**PROPOSITION DE PYRAMIDE DES CHAMPIONNATS
U13
SAISON 2024 - 2025**



GRUPE DE TRAVAIL



Nicolas VARRY
Gasny



Cédric VIEUXBLE
Roumois



Ludovic PERRE
DEF - LFN



Morgan DEWILDE
DEF



Erwan ROUTIER
Thiberville



Johnny DELHÔME
Pacy - DEF

CONTEXTE

SUITE AU
SONDAGE FAIT
AUPRES DES
CLUBS CETTE
SAISON SUR LES
BRASSAGES EN
U13

AFIN DE FAIRE LE
MAXIMUM POUR NE
PAS JOUER DURANT
LES VACANCES
SCOLAIRES

DANS LE BUT DE
PEUT ETRE DEBUTER
LA PHASE DE
BRASSAGE UNE
SEMAINE PLUS
TARD

SUITE A L'AUGMENTATION
DU NOMBRE D'EQUIPES
DU DISTRICT DE L'EURE
QUI ACCEDENT AUX
CHAMPIONNATS DE
LIGUE
(de 4 équipes nous
sommes passé à 8
équipes en janvier 2024)

3 PHASES
AU LIEU DE
2

AFIN DE DIMINUER LE
NOMBRE DE MATCHS
ENTRE SEPTEMBRE ET
DECEMBRE EN RAISON
DES CONDITIONS
CLIMATIQUES DE PLUS
EN PLUS COMPLIQUEES
CHAQUE ANNEE



PHASE 1

Identique à la saison 2023 / 2024, 3 journées de brassage haut, plateaux de 4 équipes, matchs de 20 minutes, répartition des équipes sur les plateaux en fonction des classements de la saison 2023 2024 plus quelques équipes sur dossier

48 équipes et 2 journées de brassage bas pour les équipes restantes





PHASE 2

2 groupes de D1 à 6 équipes

2 groupes de D2 à 6 équipes

6 groupes de D3 à 6 équipes

12 groupes de D4 à 6 équipes

(en fonction du nombre d'équipes engagées)



DIVISION 1

2 groupes de 6 équipes

Groupe A

Groupe B

Les équipes classées à la 1^{ère}, 3^{ème}, 5^{ème}, 7^{ème}, 9^{ème} et 11^{ème} place à l'issue de la phase de brassage haut

Les équipes classées à la 2^{ème}, 4^{ème}, 6^{ème}, 8^{ème}, 10^{ème} et 12^{ème} place à l'issue de la phase de brassage haut

Pour la phase 3



Les 1^{er} des poule A et B accèdent au championnat R1 (2 équipes)

Les 2^{ème}, 3^{ème} et 4^{ème} de chaque poule accèdent au championnat R2 (6 équipes)



Les 5^{ème} restent en D1 (2 équipes)



Les 6^{ème} de chaque poule descendent en D2 (2 équipes)

DIVISION 2

2 groupes de 6 équipes




Groupe A

Groupe B

Les équipes classées à la 13^{ème}, 15^{ème}, 17^{ème}, 19^{ème}, 21^{ème} et 23^{ème} à l'issue de la phase de brassage haut

Les équipes classées à la 14^{ème}, 16^{ème}, 18^{ème}, 20^{ème}, 22^{ème} et 24^{ème} place à l'issue de la phase de brassage haut

Pour la phase 3

-  Les 3 premiers de chaque groupe accèdent au championnat de D1 (6 équipes)
-  Les équipes classées aux 4^{ème} et 5^{ème} places de chaque groupe restent en D2 (4 équipes)
-  Les 6^{ème} de chaque groupe de D2 descendent en D3 (2 équipes)

DIVISION 3

6 groupes de 6 équipes réparties par secteur géographique

24 équipes restantes de la phase de brassage haute + les équipes classées aux 12 premières places de la phase de brassage bas

Pour la phase 3



Les 1^{er} des 6 groupes de D3 et les 4 meilleurs 3^{ème} des 6 groupes de D3 accèdent au championnat de D2 (10 équipes)



Les 2 moins bons 3^{ème} ainsi que les 4^{ème} et 5^{ème} de chaque groupe restent en D3 (14 équipes)




Les 6^{ème} de chaque groupe de D3 descendent en D4 (6 équipes)

DIVISION 4

10 à 12 groupes de 6 équipes réparties par secteur géographique

Les équipes restantes de la phase de brassage bas

Pour la phase 3

 Les 1^{er} de chaque groupe de D4 accèdent au championnat de D3 (12 équipes suivant le nombre de groupes) ainsi que les 4 meilleurs 2^{ème} des groupes de D4 (4 équipes)

 Pas de descente



PHASE 3

1 groupe de D1 à 8 équipes
2 groupes de D2 à 8 équipes
4 groupes de D3 à 8 équipes
12 groupes de D4 à 6 équipes

(en fonction du nombre d'équipes engagées)



DIVISION 1

1 groupe de 8 équipes

- 5^{ème} D1 Gr A phase 1
- 5^{ème} D1 Gr B phase 1
- 1^{er} de D2 Gr A phase 1
- 2^{ème} de D2 Gr A phase 1
- 3^{ème} de D2 Gr A Phase 1
- 1^{er} de D2 Gr B phase 1
- 2^{ème} de D2 Gr B phase 1
- 3^{ème} de D2 Gr B Phase 1

DIVISION 2

2 groupes de 8 équipes

Groupe A

- 6^{ème} de D1 Gr A phase 1
- 4^{ème} de D2 Gr A phase 1
- 5^{ème} de D2 Gr B phase 1
- 1^{er} de D3 Gr A phase 1
- 1^{er} de D3 Gr B phase 1
- 1^{er} de D3 Gr C phase 1
- 1^{er} meilleur 2^{ème} des groupes de D3
- 3^{ème} meilleur 2^{ème} des groupes de D3

Groupe B

- 6^{ème} de D1 Gr B phase 1
- 4^{ème} de D2 Gr B phase 1
- 5^{ème} de D2 Gr A phase 1
- 1^{er} de D3 Gr D phase 1
- 1^{er} de D3 Gr E phase 1
- 1^{er} de D3 Gr F phase 1
- 2^{ème} meilleur 2^{ème} des groupes de D3
- 4^{ème} meilleur 2^{ème} des groupes de D3

DIVISION 3

4 POULES DE 8 EQUIPES SOIT 32 EQUIPES AU TOTAL

- 6^{ème} de chaque groupe de D2 phase 1 (2 équipes)
- Les 2 moins bons 3^{ème} des groupes de D3 phase 1 (2 équipes)
- Les 4^{ème} et 5^{ème} de chaque groupe de D3 phase 1 (12 équipes)
 - 1^{er} de chaque groupe de D4 phase 1
(12 équipes suivant le nombre de groupes)
- Les 4 meilleurs 2^{ème} des groupes de D4 (4 équipes)

REPARTITION PAR SECTEUR GEOGRAPHIQUE

DIVISION 4

REPARTITION PAR SECTEUR GEOGRAPHIQUE

*Les équipes classées en dernière position
des groupes de D3 phase 1 (6 équipes)*

+ toutes les équipes restantes

GROUPES DE 8 EQUIPES



Saison 2025 / 2026 on repart depuis le début par la phase de brassage

Mais nous devons tenir compte de la réduction du nombre de groupes de U13 R2 à moyen terme

