



PROPOSITION DE PYRAMIDE DES
CHAMPIONNATS U15 – U18
SAISON 2024 – 2025
OU 2025 – 2026

?



Groupe de travail : Julien MENDY, Alexandre BONE, Johnny DELHOME, Johnny BUCHE, Morgan DEWILDE, Malcom NIOKA.



CONTEXTE U15

Points positifs :

- Répondre aux attentes suite au sondage auprès des clubs sur la modification des championnats U15 similaires aux U13
- Revalorisation du niveau des championnats U15 sur notre district
- Tenir compte des conditions météo de plus en plus compliquées pour pouvoir faire jouer toutes les rencontres
- Uniformisation des championnats de jeunes sur notre district (U13 à U18)
- D'une saison à l'autre suivant le niveau de son groupe il est possible d'évoluer au plus haut niveau (une équipe en D3 la saison N peut potentiellement évoluer en D1 la saison N+1)
- 3 Phases au lieu de 2
- Les désirs de changement de club des joueurs peuvent être minimisés car impossible de savoir en quelle division évolueront les équipes avant les brassages

Points négatifs :

- Si nous appliquons cette nouvelle pyramide dès la saison 2024 / 2025, seule l'équipe classée à la première place du championnat de D1 sur la saison 2023 / 2024 accédera à la division supérieure en 2024 / 2025 (U15 R2) aucune accession de D2 à D1 et de D3 à D2

CONTEXTE U18

Points positifs :

- Répondre aux attentes suite au sondage auprès des clubs sur la modification des championnats U18 similaires aux U13
- Revalorisation du niveau des championnats U18 sur notre district
- Tenir compte des conditions météo de plus en plus compliquées pour pouvoir faire jouer toutes les rencontres
- Uniformatisation des championnats de jeunes sur notre district (U13 à U18)
- D'une saison à l'autre suivant le niveau de son groupe il est possible d'évoluer au plus haut (une équipe en D3 la saison N peut potentiellement évoluer en D1 la saison N+1)
- Déplacements moins importants en D1 qu'en R3 ou R2
- 3 Phases au lieu de 2
- Les désirs de changement de club des joueurs peuvent être minimisés car impossible de savoir en quelle division évolueront les équipes avant les brassages

Points négatifs :

- Suppression du championnat U18 R3 et passage de la U18 R2 à 4 groupes de 10
- Potentiellement 7 équipes du département descendraient de ligue en D1 la saison prochaine (*Serquigny, ACMIE, La croix, St Sébastien, Seine Eure, Roumois Nord et Val de Reuil*)
- A l'instant T aucun club de U18 D1 sur la saison 2023 / 2024 évoluerait en D1 la saison prochain. Avec des conséquences également de descente sur les autres divisions. Et une seule montée possible de D2 à D1 si nous maintenons des groupes de 8 équipes en D1
- Si nous appliquons cette nouvelle pyramide avec une phase de brassage dès la saison 2024 / 2025, seule l'équipe classée à la première place du championnat de D1 sur la saison 2023 / 2024 accédera à la division supérieure en 2024 / 2025 (U18 R2) aucune accession de D2 à D1 et de D3 à D2

Saison 2023/2024,
58 équipes en U15 et 52 en U18



3 ARBITRES
OFFICIELS SUR
CHAQUE PLATEAU

PHASE 1

3 journées de brassage, plateaux de 3 équipes, 2 matchs de 40 et 45 minutes, répartition des équipes sur les plateaux en fonction des classements de la saison 2023 2024.

Répartition en 3 chapeaux, une équipe de chaque chapeau tirée au sort (si nombre impair d'équipes 1 voir 2 plateaux à 2 ou 4 équipes et Ratio de points)



CHAPEAU 1

Équipes qui redescendent de régional 3 complété par les équipes de D1 plus éventuellement les premiers des 2 groupes de D2 saison N-1 et suivants si besoin
Plafond de 17 ou 18 équipes

CHAPEAU 2

Les équipes de D2 saison N-1 restantes et les équipes les mieux classées en D3 saison N-1
Plafond de 17 ou 18 équipes

CHAPEAU 3

Les équipes restantes
17 ou 18 équipes

*3 arbitres officiels par plateau
Soit 1 match chacun au centre
2 matchs en assistant*

*Suivant le nombre
d'équipes diviser en 3
chapeaux*



PHASE 2

2 groupes de D1 à 6 équipes
2 groupes de D2 à 6 équipes
4 ou 5 groupes de D3 à 6 ou 7 équipes
(en fonction du nombre d'équipes engagées)



Groupe A

Les équipes classées à la 1^{ère}, 3^{ème}, 5^{ème}, 7^{ème}, 9^{ème} et 11^{ème} place à l'issue de la phase de brassage

Groupe B

Les équipes classées à la 2^{ème}, 4^{ème}, 6^{ème}, 8^{ème}, 10^{ème} et 12^{ème} place à l'issue de la phase de brassage

DIVISION 1
2 groupes
de 6 équipes

Pour la phase 3



Le meilleur 1^{er} des 2 groupes monte en R2 en phase 3



Le moins bon 1^{er}, les équipes classées de la 2^{ème} à la 3^{ème} place de chaque groupe ainsi que le meilleur 4^{ème} des 2 groupes, restent en D1 (6 équipes)



Les 5^{ème} et 6^{ème} de chaque groupe ainsi que le moins bon 4^{ème} des 2 groupes descendent en D2 (5 équipes)

DIVISION 2

2 groupes de 6 équipes




Groupe A

Groupe B

Les équipes classées à la 13^{ème}, 15^{ème}, 17^{ème}, 19^{ème}, 21^{ème} et 23^{ème} à l'issue de la phase de brassage

Les équipes classées à la 14^{ème}, 16^{ème}, 18^{ème}, 20^{ème}, 22^{ème} et 24^{ème} place à l'issue de la phase de brassage

Pour la phase 3

-  Les 1^{er} de chaque groupe accèdent au championnat de D1 (2 équipes)
-  Les équipes classées de la 2^{ème} à la 4^{ème} places de chaque groupes restent en D2 (6 équipes)
-  Les 5^{ème} et 6^{ème} de chaque groupe de D2 descendent en D3 (4 équipes)

DIVISION 3

**4 ou 5 groupes de 6 équipes réparties
par secteur géographique**
**Composés par les équipes restantes de
la phase de brassage**

Pour la phase 3



Les 1^{er} des 4 ou 5 groupes de D3 et ou le meilleurs
2^{ème} de D3 accèdent au championnat de D2 (6
équipes)



Les équipes restantes restent en D3



PHASE 3

- 1 groupe de D1 à 8 équipes
- 2 groupes de D2 à 8 équipes
- 4 groupes de D3 à 7 ou 8 équipes

(en fonction du nombre d'équipes engagées)



DIVISION 1

1 groupe de 8 équipes

- Moins bon 1^{er} de D1 phase 1
 - 2^{ème} D1 Gr A phase 1
 - 2^{ème} D1 Gr B phase 1
 - 3^{ème} de D1 Gr A phase 1
 - 3^{ème} de D1 Gr B Phase 1
- Le meilleur 4^{ème} des 2 Gr de D1 phase 1
 - 1^{er} de D2 Gr A phase 1
 - 1^{er} de D2 Gr B Phase 1

DIVISION 2

2 groupes de 8 équipes

Groupe A

- moins bon 4^{ème} de D1 phase 1
 - 5^{ème} de D1 Gr A phase 1
 - 6^{ème} de D1 Gr A phase 1
 - 1^{er} de D3 Gr A phase 1
 - 1^{er} de D3 Gr B phase 1
 - 2^{ème} de D2 Gr A phase 1
 - 3^{ème} de D2 Gr A phase 1
 - 4^{ème} de D2 Gr a phase 1

Groupe B

- 5^{ème} de D1 Gr B phase 1
- 6^{ème} de D1 Gr B phase 1
- 1^{er} de D3 Gr C phase 1
- 1^{er} de D3 Gr D phase 1
- 1^{er} de D3 Gr E phase 1 ou meilleur 2^{ème} des groupes de D3
- 2^{ème} de D2 Gr B phase 1
- 3^{ème} de D2 Gr B phase 1
- 4^{ème} de D2 Gr B phase 1

DIVISION 3

4 ou 5 GROUPES DE 8 EQUIPES

- 5^{ème} et 6^{ème} de chaque groupe de D2 phase 1 (4 équipes)
 - Les équipes restantes

REPARTITION PAR SECTEUR GEOGRAPHIQUE



Saison 2025 / 2026 ou 2026 / 2027
suivant la saison de mise en place, on
repart depuis le début par la phase de
brassage en tenant compte des équipes
qui redescendent de R2

