



LE CARTON VERT

District de l'Eure de Football



**LE DISTRICT
RÉCOMPENSE**

**LES BEAUX
GESTES**



SOMMAIRE

1 Objectifs

2 Quelles attitudes valoriser ?

3 Quel est le rôle de chacun ?

4 La mise en place

5 Le suivi et la valorisation

6 Contacts





**LE DISTRICT
RÉCOMPENSE**

**LES BEAUX
GESTES**

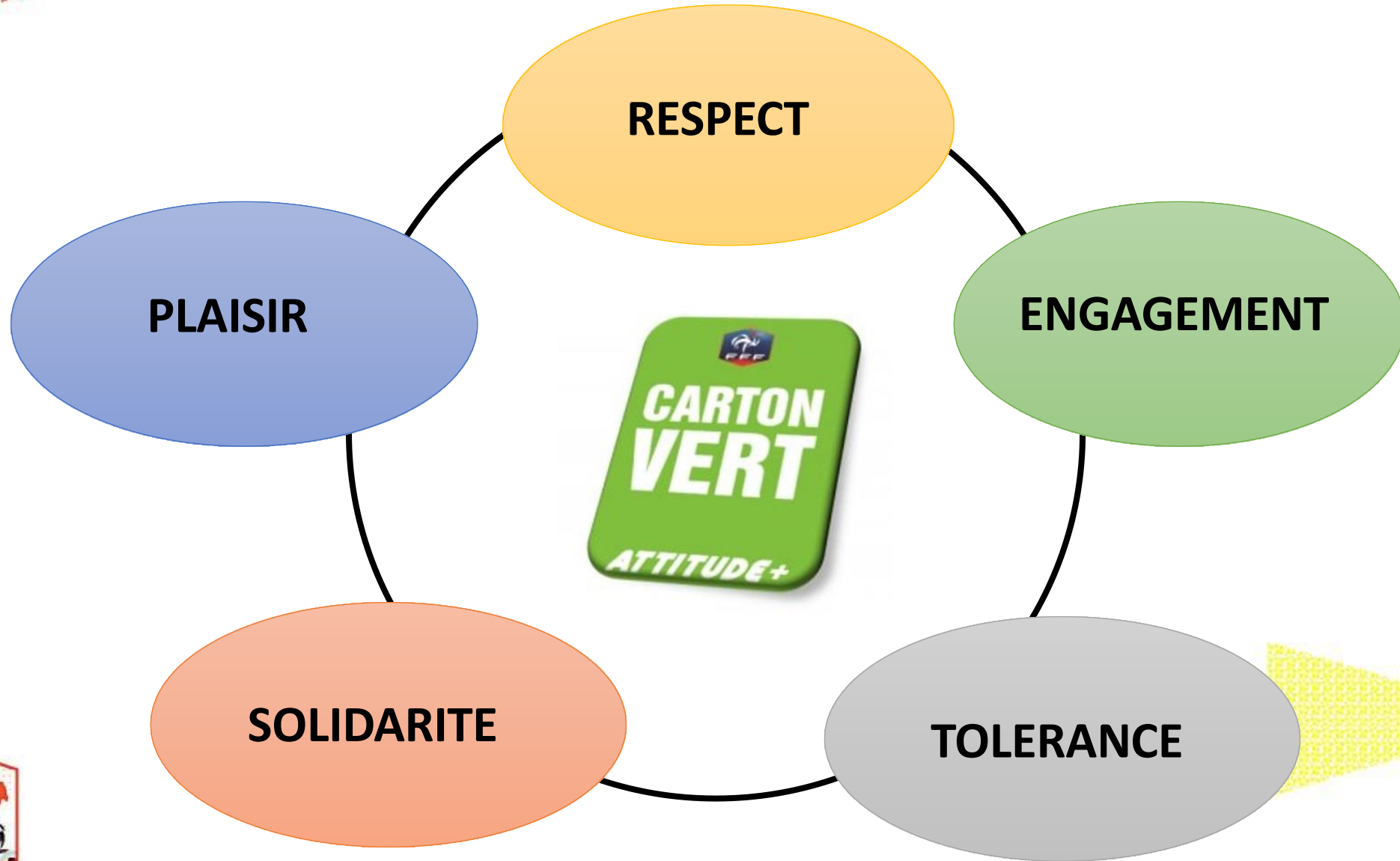


Objectifs

Le carton vert est une action qui permet de valoriser les bonnes attitudes des joueurs sur le terrain afin d'encourager les bons comportements.






Quelles attitudes valoriser ?









Quelles attitudes valoriser ?

PLAISIR :

-  Privilégier le beau geste et le beau jeu
-  Vivre avec enthousiasme et générosité le match
-  Partager des émotions sans exubérance avec ses partenaires

RESPECT :




-  Contribuer à la bonne entente au sein de l'équipe
-  Reconnaître les belles actions de l'adversaire
-  Porter les consignes de l'éducateur ou de l'arbitre








Quelles attitudes valoriser ?




ENGAGEMENT :


-  Avoir le goût de l'effort et du dépassement de soi,
-  Être un capitaine exemplaire
-  Continuer à jouer tout le match, même largement mené

SOLIDARITÉ :

-  Réconforter un coéquipier en difficulté
-  Rester unis dans la défaite
-  Se comporter comme un remplacement exemplaire

TOLÉRANCE :


-  Minimiser l'erreur d'un partenaire
-  Accepter d'être remplacé
-  Favoriser l'acceptation de l'erreur arbitrale





Quel est le rôle de chacun ?




Les joueurs :

-  Adopter un bon comportement en respectant les règles, les choix de chacun et surtout ceux du corps arbitral.

Les parents :

-  Expliquer aux parents l'importance de l'initiative
-  Etre objectif sur les faits de jeu (adversaires)

Les arbitres :

-  Distribuer leur carton vert dans l'intérêt du jeu
 -  Gage de récompense envers le joueur que d'être considéré par l'arbitre sur un fait de jeu.
- 





Mise en place

Le club accueillant :


 Est chargé de la mise en place du dispositif

Les observateurs :

 2 Observateurs neutres (Parent ou Dirigeant)



 Nombre observateurs identiques par équipe


 Observateurs équipe A se concentrent sur équipe B et inversement



Mise en place






A l'issue du match

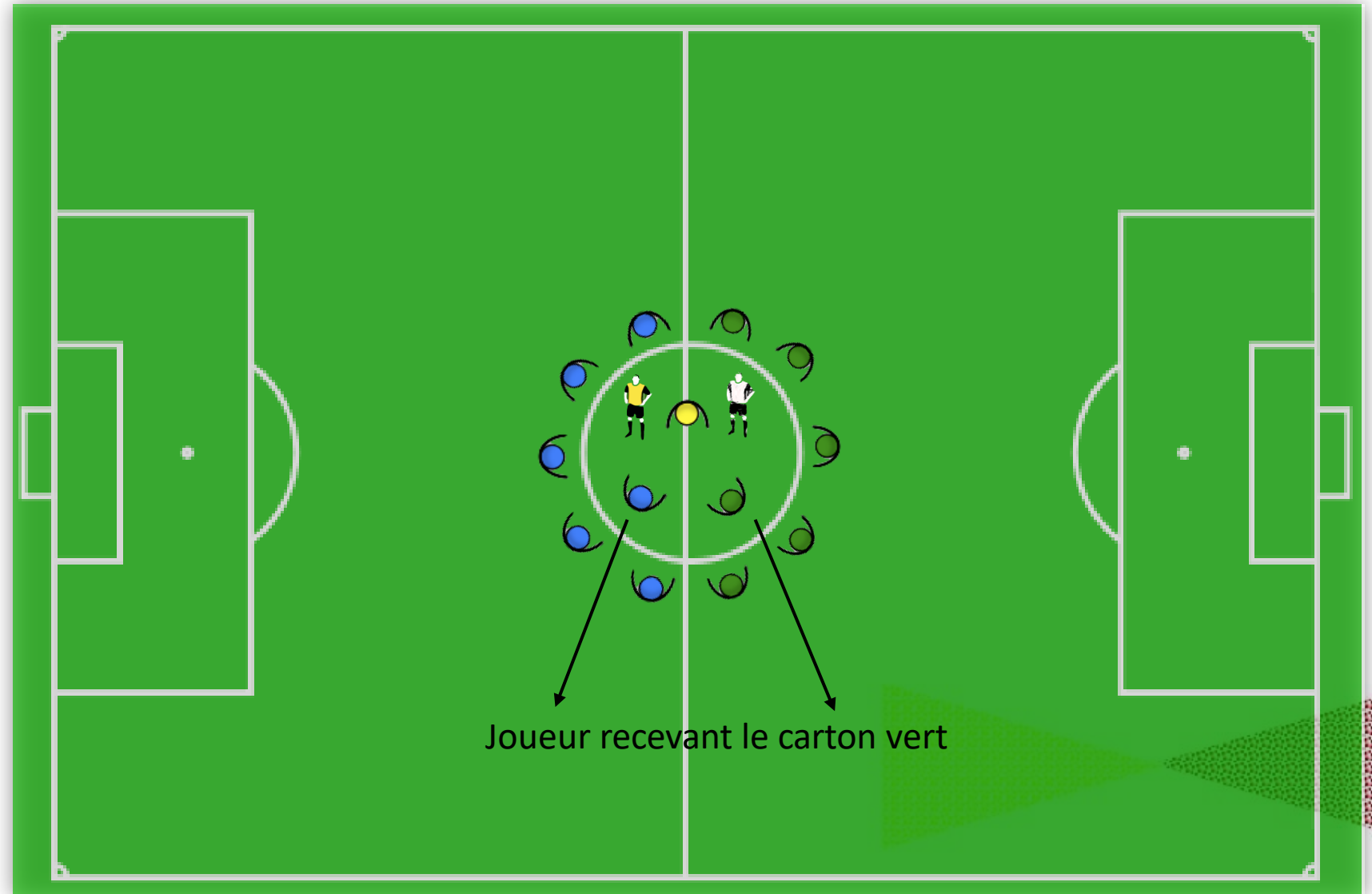
-  Sont désignés le ou les joueurs à valoriser
-  La remise se fait sur le terrain, en présence des acteurs du match (joueurs et arbitres). Les observateurs et l'arbitre explique le motif à tous.



Protocole de la remise du carton vert

Légende :

- Arbitre 
- Joueur équipe A 
- Joueur équipe B 
- Observateur A 
- Observateur B 



Mise en place

A l'issue du match



L'arbitre effectue la notification sur la FMI dans l'onglet « Discipline » de la même manière qu'un carton jaune ou rouge.



En cas de dysfonctionnement, envoyer les fiches d'observation avec la feuille de match.



Dans Faits de match, onglet discipline

The screenshot shows the 'Discipline' tab in the FMI interface. The interface is divided into two main sections: 'EQUIPE RECEVANTE' (left) and 'EQUIPE VISITEUSE' (right). The 'EQUIPE RECEVANTE' section lists players with their names, jersey numbers, and license information. The 'EQUIPE VISITEUSE' section lists players with their names, jersey numbers, and license information. The 'Discipline' section on the right allows the user to select a player and add a yellow or red card. The interface includes a 'Vider' button and a 'Valider' button. The 'Discipline' section also includes a dropdown menu for selecting the type of foul (Plaisir, Respect, Engagement, Tolérance, Solidarité). The interface also includes a 'RESERVES TECHNIQUES (0)' section and a 'SIGNATURES D'APRES MATCH (0)' section.


Equipe	N°	Nom	Licence n°	Date
Recevant	6	CATALA Camille	9999999952	03/07/2014
Recevant	7	MAKANZA Marina	9999999963	14/07/2014
Recevant	9	NECIB Louisa	9999999955	06/07/2014
Recevant	10	BOULLEAU Laure	9999999961	12/07/2014
Recevant	DR	ASSELOOS Thierry	9999999960	Non active
Visiteuse	DR	ASSELOOS Thierry	9999999968	17/07/2014


1. Sélectionner le joueur
2. le rajouter dans le cadre photo
3. Cliquer Carton Vert
4. Choisir entre :
 - Plaisir
 - Respect
 - Engagement
 - Tolérance
 - Solidarité
5. Valider



Mise en place


Attribution

-  3 cartons verts au maximum par match :
 - ✓ 2 cartons décernés par les observateurs (1 joueur maximum par équipe)
 - ✓ 1 carton vert décerné par l'arbitre




Le suivi et la valorisation

Valorisation

 Le DEF récompensera l'équipe ayant eu le plus de cartons verts. (En cas d'égalité, le DEF tiendra compte de la discipline comme critère de départage)

 Le suivi se fera via la FMI (et les fiches d'observation papier en cas de dysfonctionnement de le FMI)





Contacts

Pour les clubs

Morgan DEWILDE

06.95.78.60.30

mdewilde@eure.fff.fr

Pour les arbitres

Mathieu MOULIN

07.67.76.49.24

mmoulin@eure.fff.fr



**LE DISTRICT
RÉCOMPENSE**

**LES BEAUX
GESTES**

